

О правилах пожарной безопасности

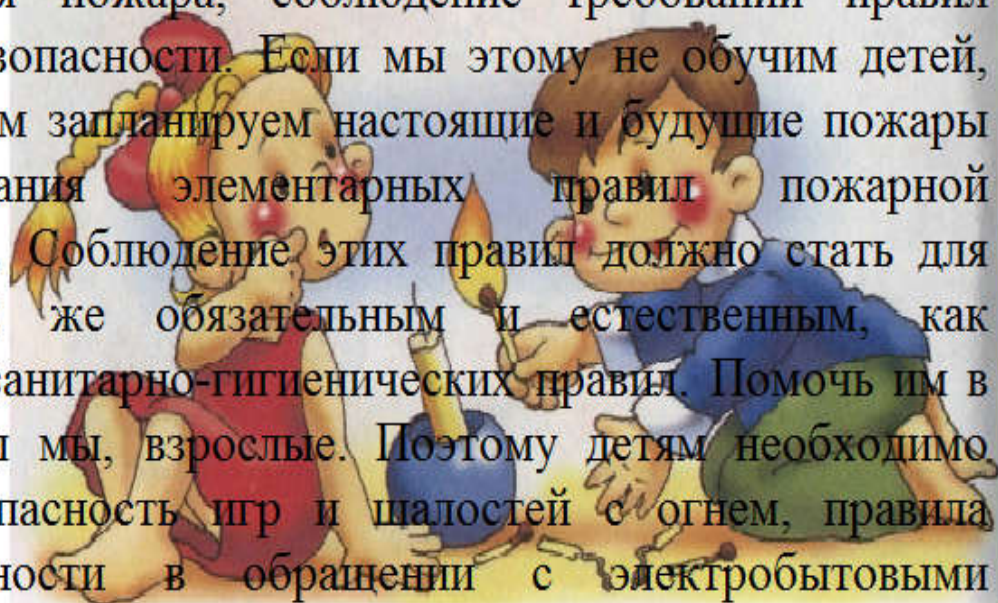


Опасные игры

Неосторожное, неумелое обращение с огнем, детские игры и шалость с огнем, огнеопасными предметами детей дошкольного и младшего школьного возраста – это причины пожаров в результате случайного нарушения правил пожарной безопасности.

Почему это происходит? Ответ прост - в недостаточном обучении наших с вами детей правилам пожарной безопасности. Ведь обучение это расширение знаний, знакомство с основными причинами возникновения пожаров, привитие элементарных навыков осторожного обращения с огнем и умение правильно действовать в случае возникновения пожара, соблюдение требований правил пожарной безопасности. Если мы этому не обучим детей, мы тем самым запланируем настоящие и будущие пожары из-за незнания элементарных правил пожарной безопасности. Соблюдение этих правил должно стать для детей таким же обязательным и естественным, как соблюдение санитарно-гигиенических правил. Помочь им в этом обязаны мы, взрослые. Поэтому детям необходимо разъяснить опасность игр и шалостей с огнем, правила предосторожности в обращении с электробытовыми приборами. Научить детей пользоваться первичными средствами пожаротушения (огнетушителями), вызывать на помощь пожарную охрану. Дети должны сознательно выполнять дома, в школе, на улице, в лесу требования правил пожарной безопасности.

Обрести уверенность или постоянный страх за детей зависит от Вас.



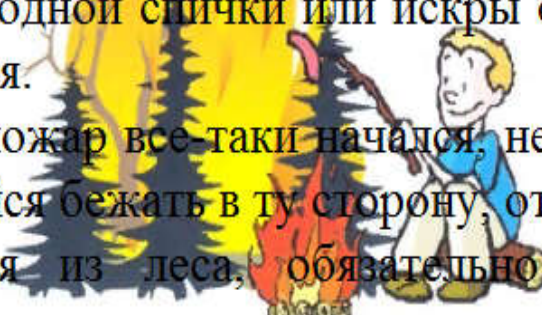
Пожарная безопасность в лесу:

- Пожар - самая большая опасность в лесу. Поэтому не разводи костер без взрослых.

- Не балуйся с огнем. В сухую жаркую погоду достаточно одной спички или искры от фейерверка, чтобы лес загорелся.

- Если пожар все-таки начался, немедленно выбегай из леса. Старайся бежать в ту сторону, откуда дует ветер.

- Выйдя из леса, обязательно сообщи о пожаре взрослым.



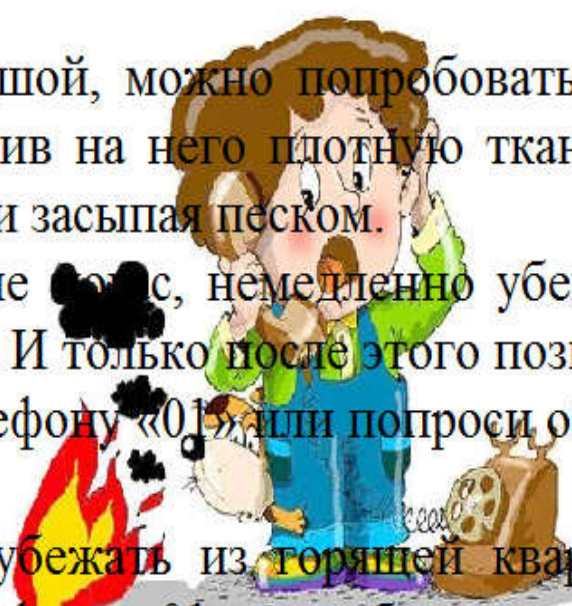
Если начался пожар, а взрослых дома нет, поступай так:

- Если огонь небольшой, можно попробовать сразу же потушить его, набросив на него плотную ткань или одеяло, заливая водой или засыпая песком.

- Если огонь сразу не погас, немедленно убегай из дома в безопасное место. И только после этого позвони в пожарную охрану по телефону «01» или попроси об этом соседей.

- Если не можешь убежать из горящей квартиры, сразу же позвони по телефону «01» и сообщи пожарным точный адрес и номер своей квартиры. После этого зови из окна на помощь соседей и прохожих.

- Если чувствуешь, что задыхаешься, опустишься на



корточки или продвигайся к выходу ползком - внизу дыма меньше.

- Если в помещение проник дым, надо смочить водой одежду, покрыть голову мокрой салфеткой и выходить, пригнувшись или ползком.

- Обязательно закрой форточку и дверь в комнате, где начался пожар. Закрытая дверь может не только задержать проникновение дыма, но иногда и погасить огонь.

- Наполни водой ванну, ведра, тазы. Можешь облить водой двери и пол.

- При пожаре в подъезде никогда не садись в лифт. Он может отключиться, и ты задохнешься.

- Когда приедут пожарные, во всем их слушайся и не бойся. Они лучше знают, как тебя спасти.

- Запомните самое главное правило не только при пожаре, но и при любой другой опасности: **«Не поддавайтесь панике и не теряйте самообладания!»**

Дети всегда запоминают информацию в виде рисунков легче, поэтому можно учить их правилам противопожарной безопасности и поведению во время пожара, рисуя эти ситуации и планы эвакуации.

Используйте эти советы при беседе с детьми, для профилактики пожарной безопасности.

